

# Dimensionamiento económico de los prestadores privados de salud: avances y desafíos

Alain Palacios Q.

Unidad de Cuentas de Salud y Análisis Sectorial  
Depto. de Economía de la Salud – MINSAL – Chile

5 de Junio de 2014

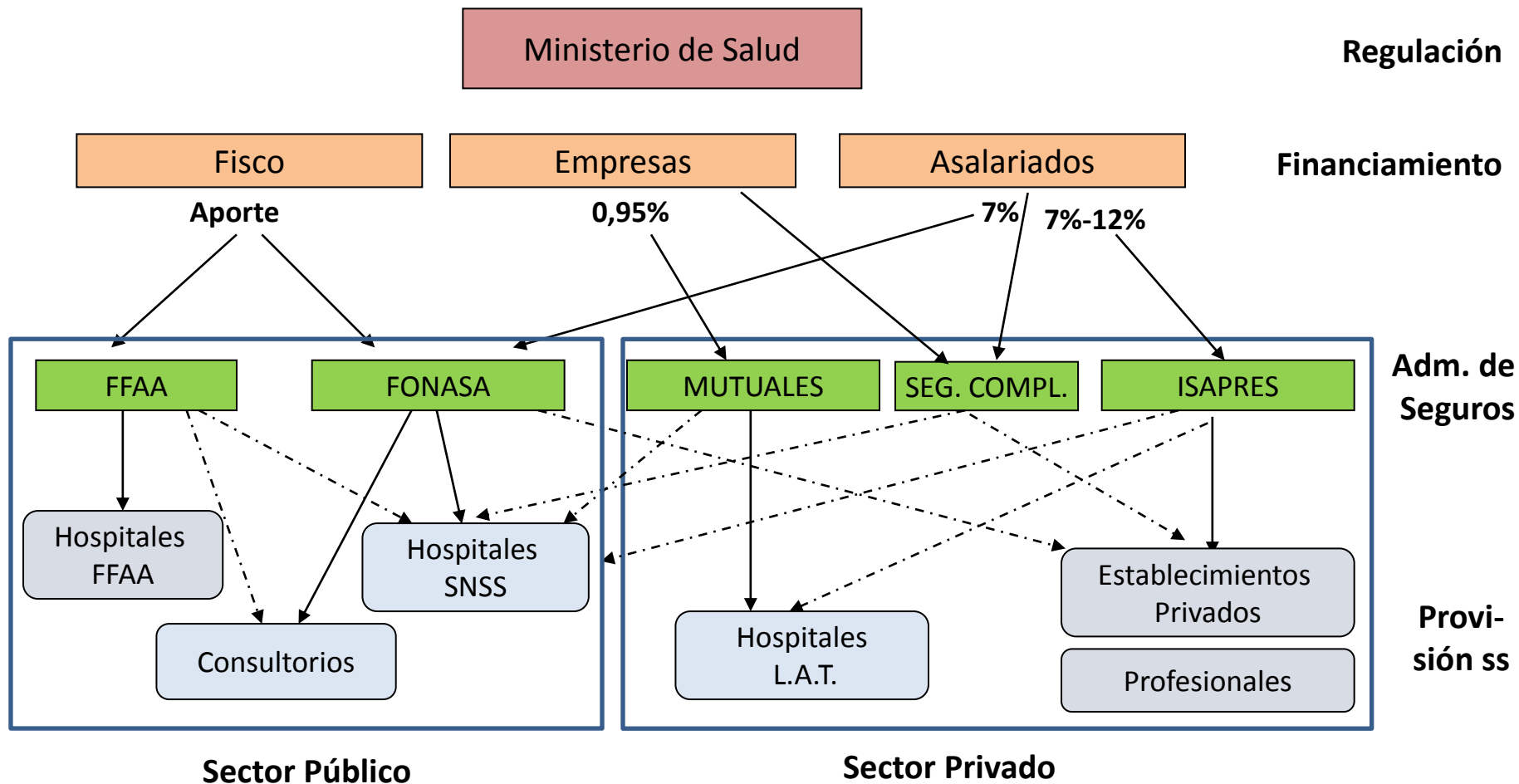
# Esquema presentación

- Antecedentes
- Metodología de estimación CSS-SCN
- Fuentes de Información
- Resultados Preliminares
- Análisis: Oferta vs Demanda
- Dificultades y Desafíos
- Lecciones

# Antecedentes

- La elaboración de la Cuenta Satélite de Salud para Chile ha tenido un creciente y sistemático desarrollo de las estadísticas del sector público.
- El sector privado de salud y específicamente; los prestadores privados de salud han sido un subsector complejo de dimensionar, dada la dificultad de contar con acceso a datos primarios, e incluso secundarios.
- En los últimos años la Unidad de Cuentas de Salud y Análisis Sectorial (UCSAS) ha enfrentado el desafío de estimar datos preliminares para el sector privado de salud. Contando con cifras preliminares para los años 2009-2011.

# Organización Sistema Salud Chileno



Nota: Modificado a partir de lámina de M. Alvarado.

# Metodología

- La metodología utilizada para estimar la producción de servicios de salud por parte de los proveedores privados de salud corresponde a la indicada en el Sistema de Cuentas Nacionales de 1993 (NNUU-SCN 1993) y la Cuenta Satélite de Salud (OPS-CSS 2005).
- A partir de la metodología se definen los siguientes ámbitos:
  - Cuentas del Sistema (Producción, Ingresos, Acum.)
  - Clasificaciones (Actividades, Productos, SI)
  - Valoración Producción: de Mercado

## Enfoque sobre la Producción de Bs y Ss de Salud

# Clasificación de Actividades Económicas según CIIU.cl

cod_CIIU.cl	glosa_CIIU.cl
851110	Hospitales y Clínicas
851120	Clínicas psiquiátricas
851211	Servicios de médicos en forma independiente
851212	Centros médicos; en general establecimientos médicos de atención ambulatoria
851221	Servicios de odontólogos en forma independiente
851222	Centros de atención odontológica
851910	Laboratorios clínicos
851920	Otros profesionales de la salud
851990	Otras actividades relacionadas con la salud humana

# Cobertura Institucional CSS año 2014

ACTIVIDADES	Código CIU.cl	Descripción	SECTORES INSTITUCIONALES				
			Sociedades Financieras	Sociedades No Financieras	Gobierno General	Instituciones Sin Fines de Lucro que Sirven a los Hogares	Hogares
CARACTERÍSTICAS	7512	Regulación de las actividades de organismos que prestan servicios sanitarios, educativos, culturales y otros servicios sociales, excepto servicios de seguridad social (sólo una parte de la clase)			Subsecretaría de Salud Pública-SEREMIS, Subsecretaría de Redes Asistenciales, Instituto de Salud Pública, Superintendencia de Salud, Central de Abastecimiento del SNSS		
	851	Actividades relacionadas con la salud humana		Clínicas, Centros Médicos, Laboratorios Clínicos, Centros de Imagenología, Centros de Diálisis, otros prestadores nep.	Hospitales Públicos, Centros de Salud de Atención Primaria, Hospitales y Centros Médicos de las FF.AA. y de Orden, Hospital y Centros de Atención de Gendarmería, Red de Salud de la U. de Chile, Servicios de atención de otras Universidades Estatales, Servicio Médico Legal, Corporación Nutrición Infantil  <u>FALTANTES:</u> Hospitales y Centros Médicos de CODELCO, Centros Médicos de CAPREDENA y Centros Médicos de Policía de Investigaciones	Hospitales, Centros Médicos y de Rehabilitación de las Mutuales de Seguridad de Accidentes del Trabajo y Enfermedades Profesionales, Teletón, Coaniquem, entre otras.	Médicos, Odontólogos y Otros Profesionales de la Salud, los cuales desarrollan su actividad en forma independiente. Además, de algunas empresas individuales.
CONEXAS	7530	Actividades de Planes de Seguridad Social de afiliación obligatoria			Fondo Nacional de Salud (FONASA)		
	6603	Planes de seguros generales	Instituciones de Salud Previsional (ISAPRES abiertas y cerradas)				
	523912	Comercio al por menor de artículos ópticos		Ópticas			

# Metodología

## Producción de Mercado: Precios Económicamente Significativos.

Ingresos brutos

$$\begin{aligned} \text{VBP} &= \text{CI} + \text{VA} \longrightarrow \text{VBP} - \text{CI} = \text{VA} \\ \text{VA} &= \text{Rem} + (\text{I-S}) + \text{EE} \\ \text{VA} - (\text{Rem} + (\text{I-S})) &= \text{EE} \end{aligned}$$

Donde:

VBP : Valor Bruto de la Producción (Ingresos)

CI : Consumo Intermedio

VA : Valor Agregado

Rem : Remuneraciones

I - S : Otros Imptos. sobre la producción menos subvenciones

EE : Excedente Bruto de Explotación



# Fuentes de Información utilizadas

- Directorio de Prestadores Privados de Salud - MINSAL (Institucionales e Individuales)
  - Directorios de FONASA, SIS, DEIS, SII
- Información de Declaración de Ingresos/Renta
  - Formulario 22-29 SII años 2009-2011
- Encuestas Sector Privado Salud, Banco Central
  - Encuestas Clínicas, Centros Médicos y Laboratorios
- Balances y EERR Clínicas Privadas
- Prestaciones de Salud (FONASA, ISAPRES, Seguros Privados)
- Gasto de Bolsillo (MINSAL)
- Compras Sector Público a Privado

# Fuentes de Información

- Directorio de Prestadores Institucionales

Prestador	N° declarantes
Centros de Diálisis	124
Centros de Imagenología	405
Centros Médicos	4.103
Clínicas Psiquiátricas	28
Clínicas	129
Laboratorios	500
Ópticas	132
Otros n.c.p.	946
<b>Total Prestadores Institucionales</b>	<b>6.367</b>

# Fuentes de Información

- Directorio de Prestadores Individuales Independientes

Prestador	N° declarantes
Cirujano Dentista	9.919
Enfermera Universitaria	12.841
Fonoaudiólogo	1.947
Kinesiólogo	7.137
Matrona	5.515
Médico Cirujano	27.792
Nutricionista	2.906
Podólogo	1.150
Psicólogo	19.727
Terapeuta Medicina Tradicional	138
<b>Total Prestadores TCP</b>	<b>89.072</b>

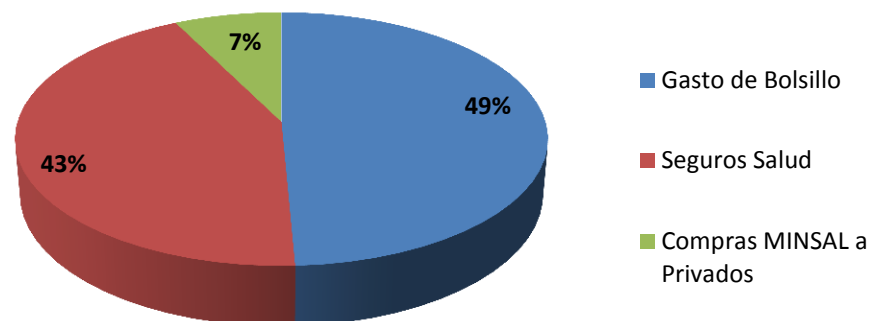
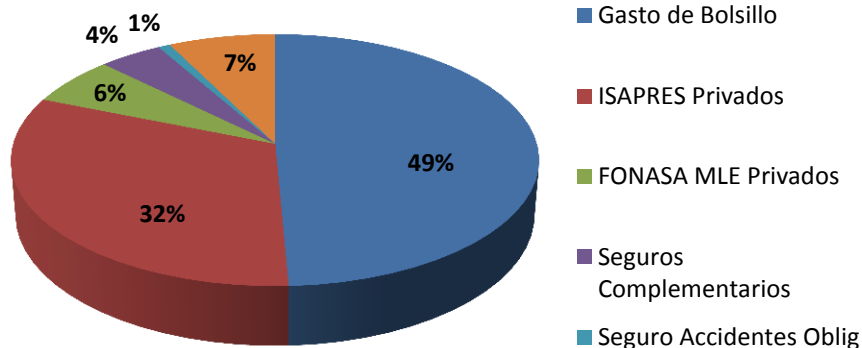
# Compatibilización: Oferta vs Demanda

Enfoque del Gasto/Demanda MM\$	2009	2010	2011	%
<b>Gasto de Bolsillo (0,56% EPF 2007)</b>	<b>1.350.133</b>	<b>1.458.177</b>	<b>1.596.183</b>	<b>49%</b>
Consulta medica	350.851	378.927	414.790	13%
Intervención quirúrgica	34.329	37.076	40.585	1%
Honorarios de otros profesionales	50.507	54.548	59.711	2%
Servicio dental	313.431	338.513	370.551	11%
Servicio de laboratorio	197.818	213.648	233.868	7%
Servicio de hospitalización	403.199	435.464	476.678	15%
<b>Seguros de Salud</b>	<b>1.179.467</b>	<b>1.278.550</b>	<b>1.402.162</b>	<b>43%</b>
ISAPRES Bonificado Privados	849.083	916.381	1.030.513	32%
Fonasa MLE Bonificado Privados	179.541	184.266	202.535	6%
Seguros complementarios Salud	122.708	151.783	142.174	4%
Seguro oblig. Accidentes (SOAP)	28.134	26.121	26.940	1%
<b>Gasto Público en SS Privados</b>	<b>204.885</b>	<b>223.178</b>	<b>240.427</b>	<b>7%</b>
Fonasa Compras Sector Privado	91.325	96.199	109.411	3%
SNSS Compras Sector Privado	113.560	126.979	131.016	4%
<b>Gasto en Serv. Salud Privado</b>	<b>2.734.485</b>	<b>2.959.906</b>	<b>3.238.772</b>	<b>100%</b>
<b>Oferta (Producción) Prest. Privados CSS</b>	<b>2.476.916</b>	<b>2.683.092</b>	<b>2.950.909</b>	
<b>Diferencia Oferta/Demanda</b>	<b>257.569</b>	<b>276.814</b>	<b>287.863</b>	
Diferencia porcentual del Gasto	9,4%	9,4%	8,9%	

# Compatibilización: Oferta vs Demanda

## Situación Año 2011

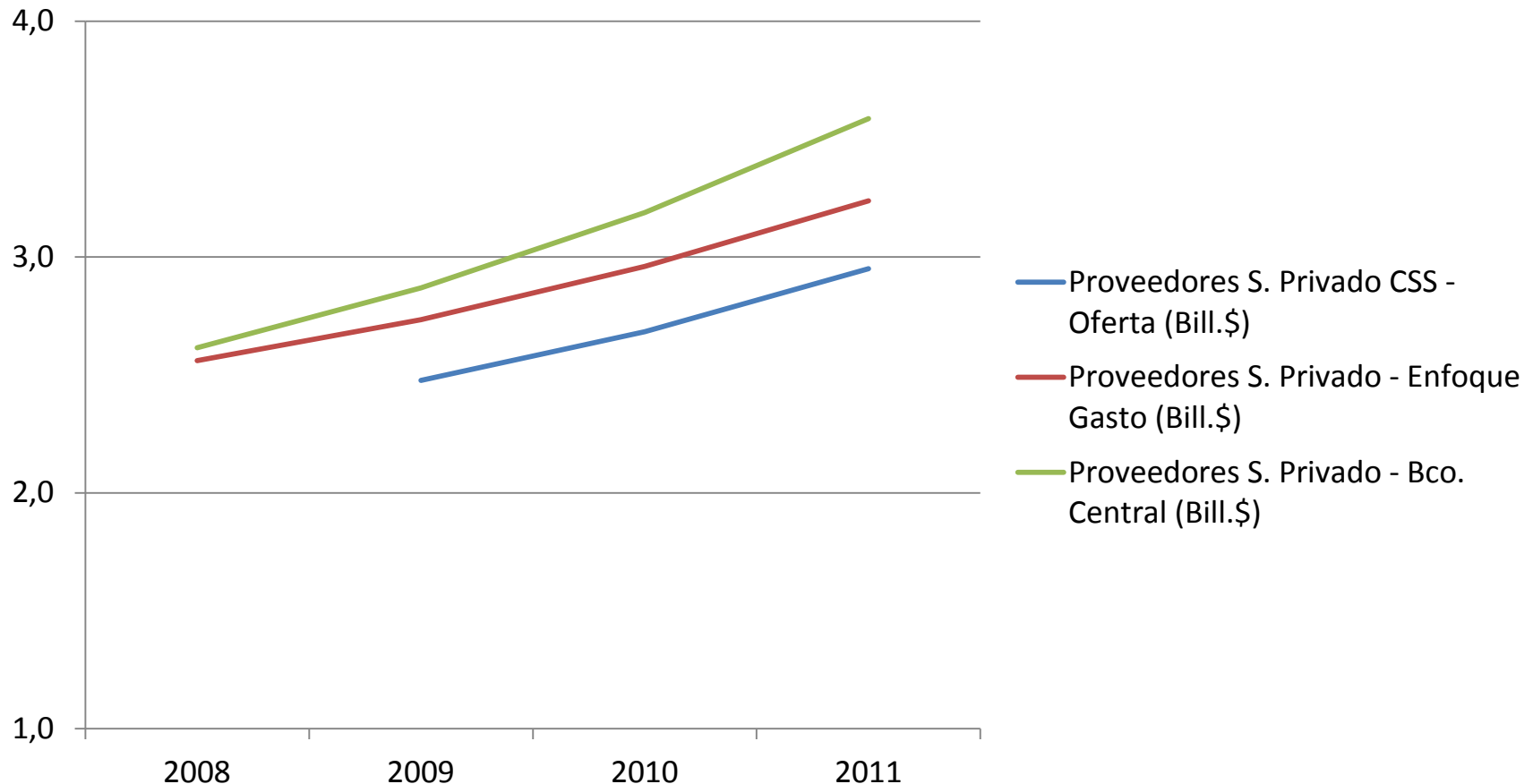
Composición del gasto en prestaciones de salud (servicios) consumido por los hogares, el gobierno y los seguros a nombre de los hogares



No considera el gasto en bienes médicos (medicamentos, insumos clínicos, art. ortopédicos y ópticos) para ISAPRES, FONASA y Gasto de Bolsillo.

Se trata de homologar la oferta de servicios de salud que proveen los prestadores privados

# Compatibilización: Oferta vs Demanda



# Desafíos y Dificultades

## Dificultades para la medición:

- Sector atomizado (más de 6.000 prestadores institucionales y 90.000 profesionales)
  - Encuestas Prestadores (Nec. Financiamiento)
- Información primaria escasa. Sólo algunas clínicas presentan Balances con acceso público.
- No se dispone de encuestas económicas del sector salud. Sólo información agregada en algunos casos.
- Información Banco Central agregada, incluye Veterinarias, Establecimientos Universidades Públicas.

# Desafíos y Dificultades

-Información del SII (Renta) presenta los siguientes inconvenientes:

- Información agregada no individual.
- Subdeclaración de los gastos.
- Declaración de renta única, aborda todas las actividades económicas de salud del contribuyente en forma agregada.
- Información débil para calcular intereses, depreciación, otros imptos., formación de capital.
- Difícil identificación de TCP. Contribuyentes dependientes e independientes a la vez.



# Desafíos y Dificultades

Construcción de directorio de prestadores privados de salud:

- Dificultades para limpiar directorio. Multi-actividad económica. Desafío: Solo prestadores privados de salud.
- Información completa: sector institucional, región, actividad económica.
- Directorio de contribuyentes SII se autoclasifican.

# Lecciones

- En base a la estimación preliminar de la producción de servicios para los prestadores privados se ha identificado una brecha respecto de los gastos asociados a la prestación de servicios de salud.
- Falta depurar todavía los gastos de los seguros complementarios y SOAP (medicamentos, artículos médicos, prestaciones sector público)
- La brecha actual es de un 9% del total.
- Existe espacio para ajustar también el Gasto de Bolsillo. Se hace necesario cruzar datos ISAPRES, FONASA, Seguros Privados.
- Esperamos disminuir la brecha mejorando los directorios, incorporando información de otros formularios del SII, levantando encuestas para ciertas actividades de salud.

# Muchas gracias.

[apalacios@minsal.cl](mailto:apalacios@minsal.cl)